

Ciculu 1

I periculi

Ogettivi : - fà piglià cuscenza à i zitelli di u periculu in casa, in scola è in carrughju ;
- fà ricunnosce i codici di i pannelli chì annunzianu un periculu

Materiale : - pannelli in cartone d'interdizione ;
- scatule o buttiglie viote chì indicheghjanu un periculu ;
- affissu d'una situazione glubale di periculi in casa ;
- fisce.

Sbucinera :

Prima tappa : A partesi da l'affissu si face una lettura di a figura per truvà l'azzione periculose.

Un ci vole micca à tuccà :




- e prise elettriche, i fili elettrichi
- e medicine
- u focu, a cucinara
- i prudutti chimichi (javel, ...)
- e cultelle

Un ci vole micca à fà :

- corre cù un bichjeru
- collà in equilibru nantu à una carrega
- corre cùn cultellu in manu

Fà oralizà l'azzione in spressione aiutata da u maestru.

Seconda tappa: fà scopre i pannelli di periculu:



- U maestru presenta i dui pannelli
- Dopu distribuisce cartoni, buttiglie è face circa l'interdizione.

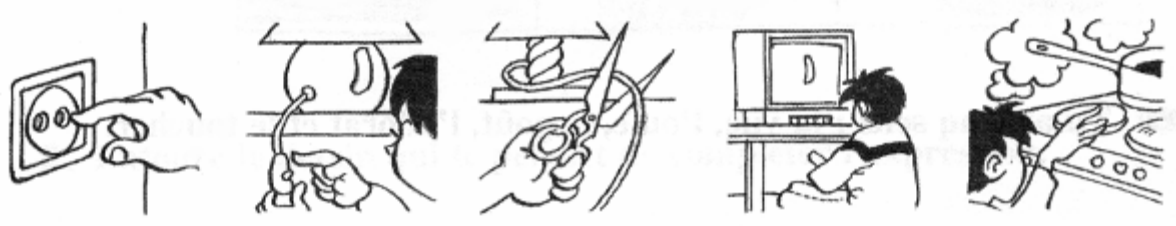
I zitelli facenu a fiscia d'eserciziu individuale.

Nome :
Data :


Inturnieghja u pannellu d'interdizione quand'ellu ci vole.



Sfrisgia ciò chì ghjè periculosu.



Inturnieghja l'ogetti periculosi.



I pericoli in casa



Sti dui pannelli mostranu u periculu

In carrughju

Attenti à



Ghjè interdettu di



Nantu à certi prudutti ci hè scrittu : PERICULU

